

# КАК ПРОВОДЯТ СВОБОДНОЕ ВРЕМЯ АСТРАХАНЦЫ

**14** млн раз  
астраханцы посетили культурные мероприятия в 2022 году\*

## Где предпочитают отдыхать\*\*

**54,1%** респондентов посетили хотя бы одно культурно-развлекательное мероприятие



**39,6%**  
кинотеатр



**20,7%**  
концерт



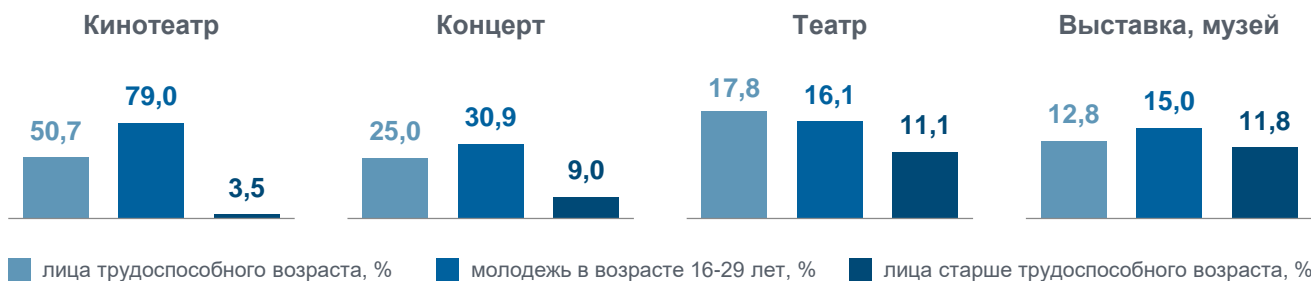
**16,0%**  
театр



**12,5%**  
выставка, музей



## Виды предпочитаемого отдыха по возрастным группам\*\*



## 5 кинотеатров\*\*\*

**11,2%** зрителей посетили кинотеатры в Новогодние каникулы 2023 года



**680,4** тысячи зрителей с 1 января по 21 декабря 2023 года

**+52,2%** к 2022 году

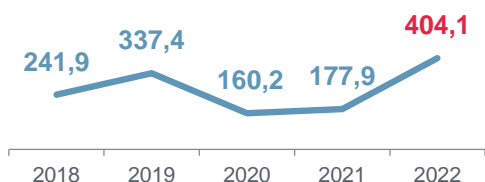
## 4 профессиональных театра\*

**на 15,9%** возросло количество мероприятий, проведенных в 2022 году к 2021 году

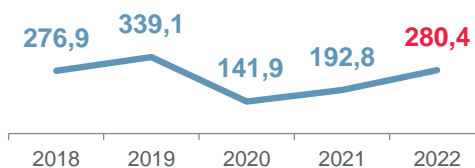


## 19 музеев\*

Число посещений музеев  
тысяч человек



Численность зрителей  
тысяч человек



\*данные Министерства культуры Российской Федерации; в число посещений культурных мероприятий включены данные по цифровым посещениям федеральных интернет ресурсов культуры (культура.рф, история.рф, НЭБ, Госкаталог, Артефакт), посещаемость интернет ресурсов подведомственных организаций Минкультуры России и других ФОИВов

\*\*респонденты в возрасте от 15 лет, принявшие участие в Комплексном наблюдении условий жизни населения

\*\*\*данные единой федеральной автоматизированной информационной системы сведений о показах фильмов в кинозалах (ЕАИС)